





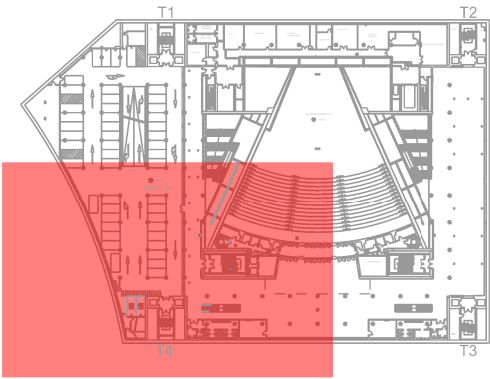
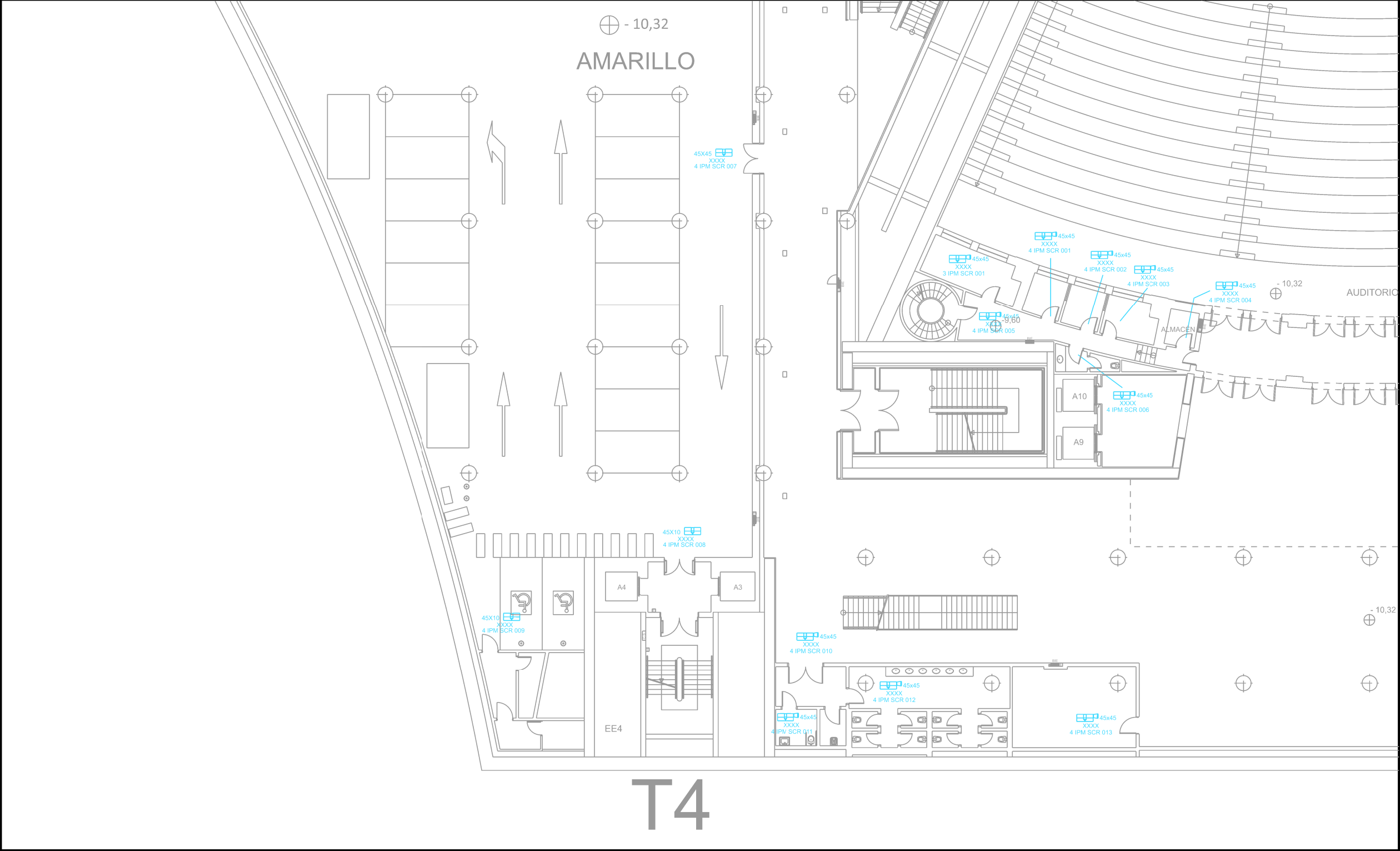


BOMBINES AMAESTRADOS				
	modelo	medida	leva	clave
	7534	35/35	100	1000
		40/40	100	1000
		40/70	100	1000
		45/45	100	1000
	modelo	medida	leva	clave
	7531	35/35	100	1000
		40/40	100	1000
		40/85	100	1000
		40/100	100	1000
	modelo	medida	leva	clave
	7532	10/35	100	1000
		10/40	100	1000
		10/45	100	1000
		10/50	100	1000
	modelo	medida	leva	clave
	7050	29 mm Ø	espadín	14000
	modelo	medida	leva	clave
	7320	30,4 mm Ø	palanca	15000
	modelo	cuerpo	arco	clave
	candado	48 x 56 mm	64 mm	I6000
		48 x 56 mm	27 mm	I6001



BOMBINES CUADRANTE  
TORRE 4



EDIFICIO  
PALACIO MUNICIPAL  
IFEMA MADRID

PLANTA  
SOTANO  
CUARTO

FICHERO  
PMCO\_BB\_SCR\_001

ESCALA  
1:250

FECHA  
09-2023